

Jobfidence® Revision 2024

Facts

- Stichprobengröße: $N = 10.221$ Teilnehmer
- Steigender Einsatz in IT-bezogenen Themenfeldern
- Weiteres Ansteigen der Akademikerquote
- Anstieg an Daten in den Sprachversionen „Englisch-Muttersprache“ und „Englisch-Fremdsprache“

Reliabilitätsvergleiche über die Jahre

Revision / Messbereich	IA	IO	UB	LM	ST	HZ	N
17. Revision: 04	.86	.84	.81	.76	.80	.79	10.150
18. Revision: 06	.86	.84	.81	.76	.80	.80	10.223
19. Revision: 08	.86	.84	.81	.80	.81	.81	10.143
20. Revision: 11	.85	.83	.81	.81	.81	.83	10.305
21. Revision: 14	.86	.83	.81	.81	.82	.82	10.672
22. Revision: 17	.85	.83	.80	.80	.83	.83	10.339
23. Revision: 20	.85	.84	.81	.80	.84	.84	10.260
24. Revision: 24	.85	.82	.81	.79	.84	.85	10.221

Ausbildungsabschlüsse aus den Angaben der KandidatInnen

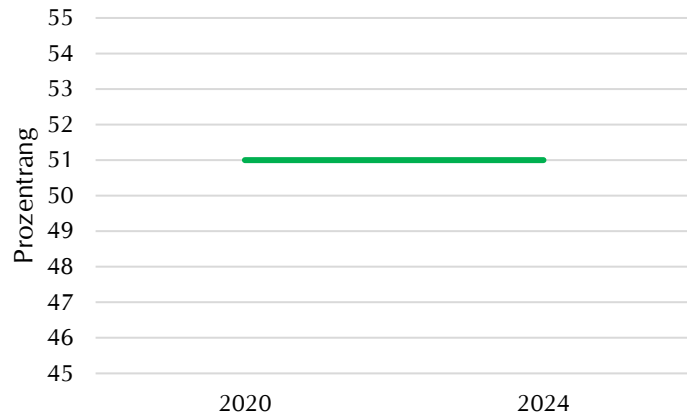
Ausbildung	Hauptschule		Realschule		Abitur		Lehre		Studium		Ohne Schulabschluss	
	m	w	m	w	m	w	m	w	m	w	m	w
Ab 18 Jahre	4,9	3,9	15,2	14,4	76,1	76,9	36,2	29,2			0,6	0,7
Ab 25 Jahre	6,2	5,3	13,1	11,6	76,3	76,2	46,2	41,4	73,1	72,0	0,4	0,3
Ab 40 Jahre	7,4	7,2	14,4	15,2	74,8	72,3	53,5	48,2	73,4	68,1	0,1	0,3

Geschlechtervergleich nach durchschnittlich gelösten Aufgaben / Stichprobe ‚Erwachsene ab 18 Jahre‘

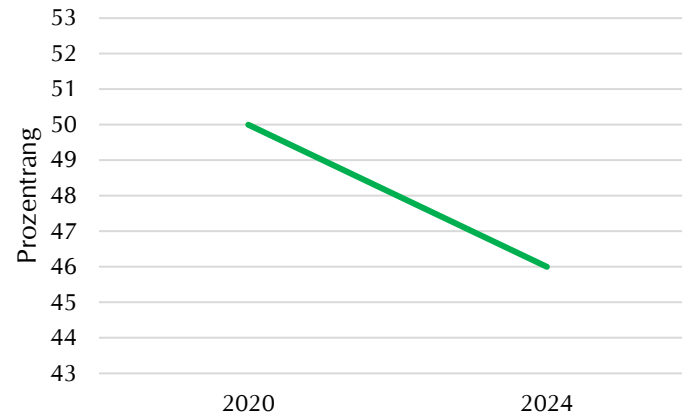
Messbereich / Geschlecht	weiblich	männlich
Satzergänzung	7,6	8,0
Textgebundene Rechenaufgaben	3,1	4,6
Zahlenreihen	8,0	8,6
Analogieaufgaben	6,6	6,8
Intelligenz-Anpassung	25,3	27,9
Intelligenz-Organisation	22,1	22,4
Umstellungs-Bereitschaft	16,6	16,8
Leistungs-Motivation	13,5	14,2
Stress-Stabilität	99,8	96,9
Hartnäckigkeit	51,2	51,8

Vergleich Revision 2020 vs. 2024 (Prozentrang des mittleren RW)

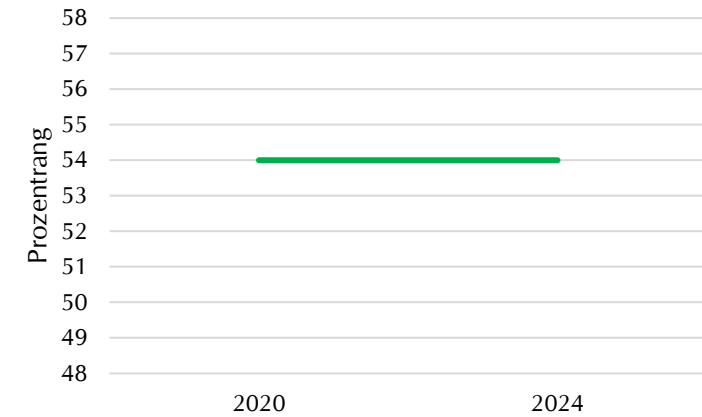
Intelligenz-Anpassung (Mittelwert 2020 = 27)



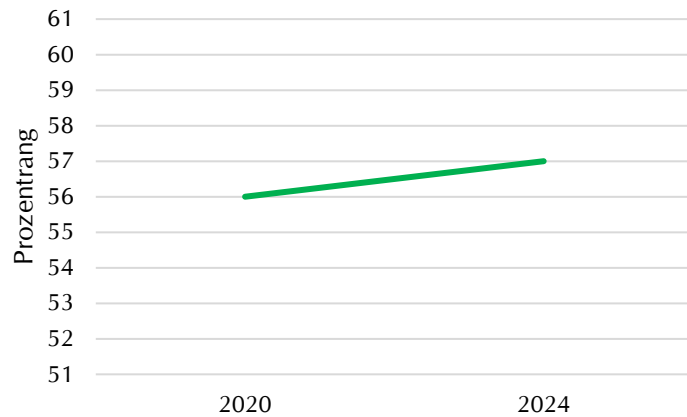
Intelligenz-Organisation (MW 2020 = 22)



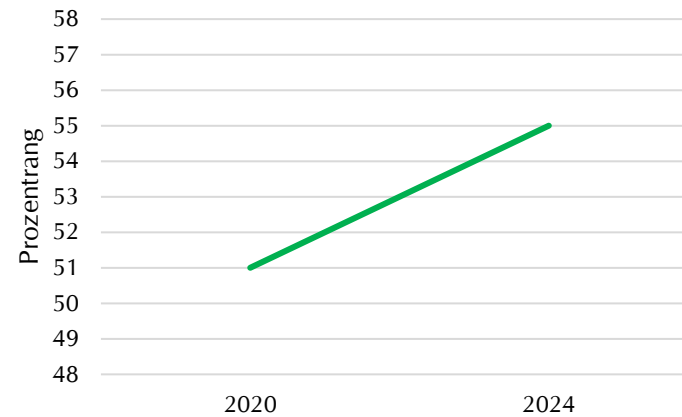
Umstellungs-Bereitschaft (MW 2020 = 17)



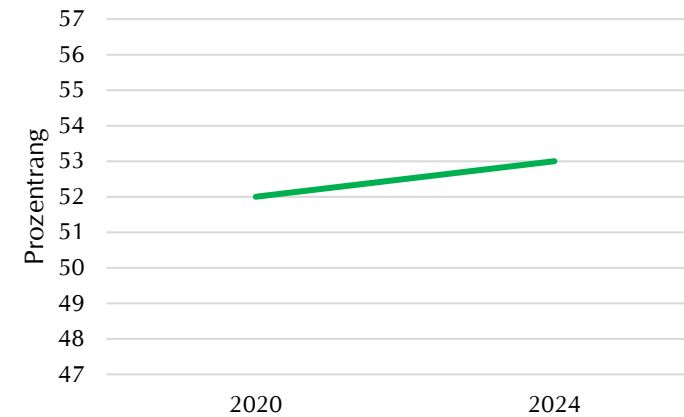
Leistungs-Motivation (MW 2020 = 14)



Stress-Stabilität (MW 2020 = 97)



Hartnäckigkeit (MW 2020 = 51)



Intelligenz-Anpassung

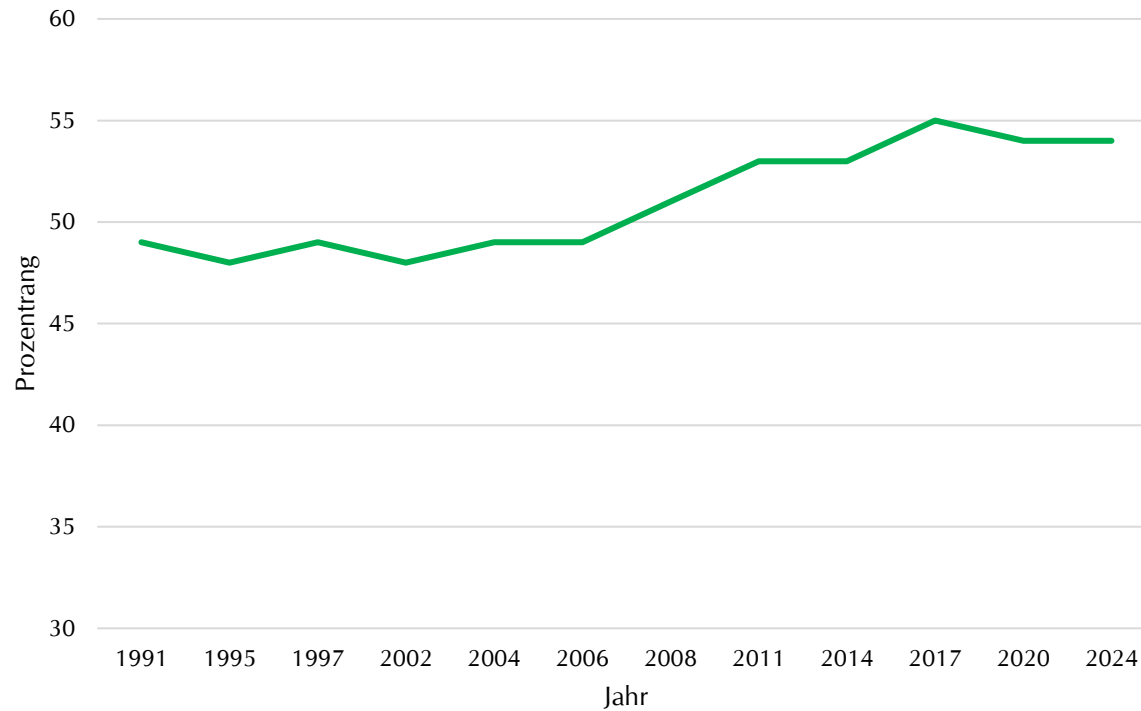
Rohwert = 26



Jahr	Prozentrang
1991	33
1995	40
1997	41
2002	45
2004	48
2006	46
2008	45
2011	45
2014	46
2017	45
2020	44
2024	44

Umstellungs-Bereitschaft

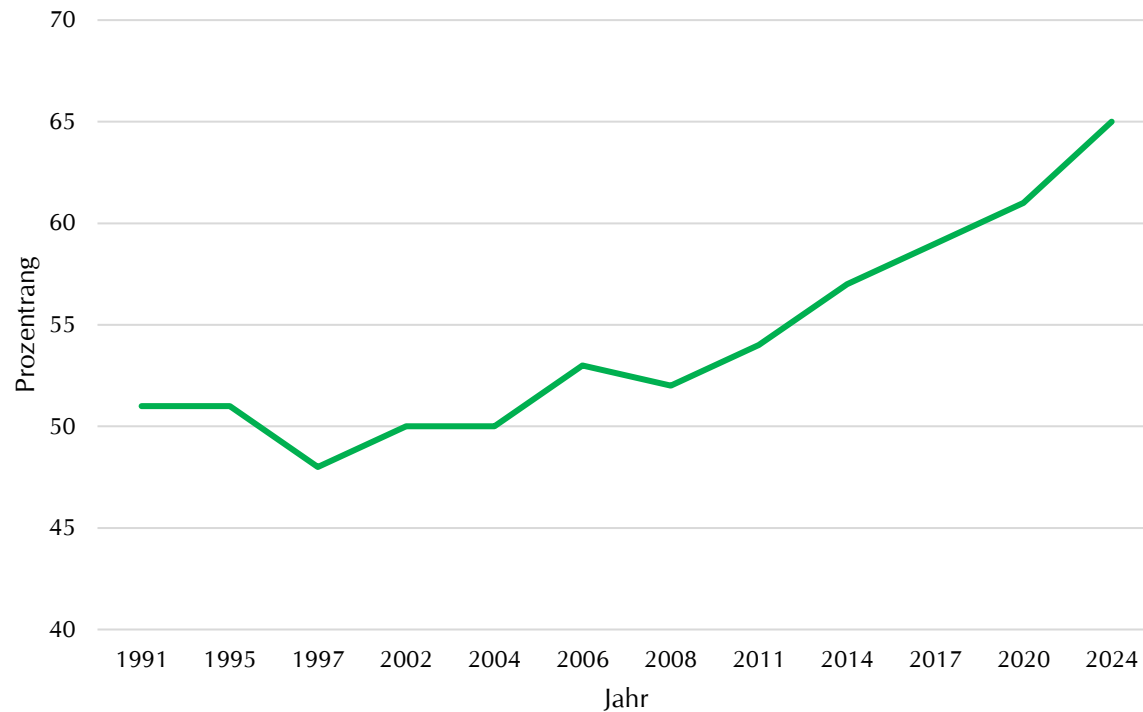
Rohwert = 17



Jahr	Prozentrang
1991	49
1995	48
1997	49
2002	48
2004	49
2006	49
2008	51
2011	53
2014	53
2017	55
2020	54
2024	54

Stress-Stabilität

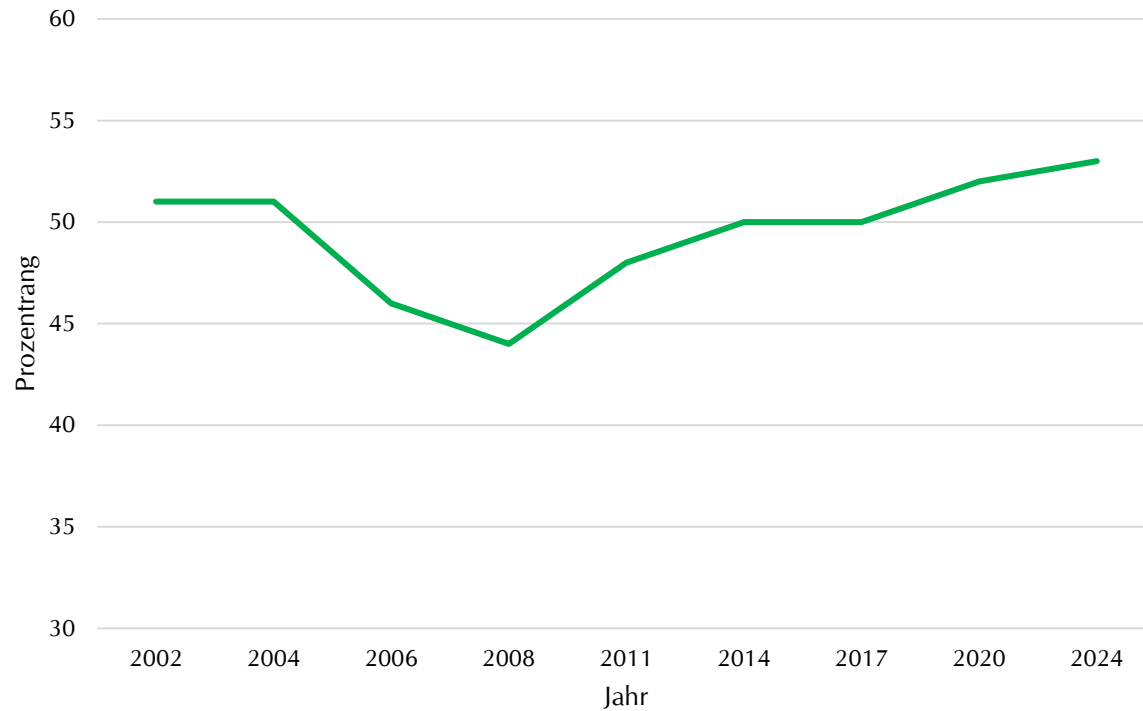
Rohwert = 93



Jahr	Prozentrang
1991	51
1995	51
1997	48
2002	50
2004	50
2006	53
2008	52
2011	54
2014	57
2017	59
2020	61
2024	65

Hartnäckigkeit

Rohwert = 51



Jahr	Prozentrang
2002	51
2004	51
2006	46
2008	44
2011	48
2014	50
2017	50
2020	52
2024	53

Exkurs: Fragestellung aus der Praxis: Diskrepanzen IA-IO und IO-IA

	IA > IO um min. 30 PR und IO < 60 PR	IO > IA um min. 20 PR
Revision 2011 IO 28 Items	N = 10.305 davon 1.449 Fälle → 14,06%	N = 10.305 davon 2.507 Fälle → 24,33%
Revision 2014 IO 28 Items	N = 10.672 davon 1.477 Fälle → 13,84%	N = 10.672 davon 2.702 Fälle → 25,32%
Stichprobe 2019 IO 32 Items	N = 2.304 davon 313 Fälle → 13,59%	N = 2.304 davon 540 Fälle → 23,44%
Revision 2024 IO 32 Items	N = 10.221 davon 1.254 Fälle → 12,27%	N = 10.221 davon 2.787 Fälle → 27,27%

Erweiterung der Retest-Daten

Retest-Reliabilitäten Jobfidence® 2024 ergänzt um Daten der bisherigen Untersuchung
N = 130

Messbereich	Korrelationskoeffizient
• Intelligenz-Anpassung	.85
• Intelligenz-Organisation	.79
• Umstellungs-Bereitschaft	.79
• Leistungs-Motivation	.73
• Stress-Stabilität	.76
• Hartnäckigkeit i.d.Z.	.77

Neuerungen PC-Version 2024

- Datenstick wird durch einen Onlinespeicher ersetzt
- Erneuerung aller Datenbankformate / Zukunftssicherheit
- Erhöhung der Datensicherheit und des Datenschutzes
- Was wollen wir nicht verlieren?
 - Möglichkeit, ohne Internetverbindung zu testen
 - Ein Ausfall der Internetverbindung darf für den TN nicht spürbar sein
 - Standardisierte Prüfsituation
- Sprachversionen: Deutsch / Englisch-Muttersprache / Englisch-Fremdsprache / Französisch / **Italienisch** / Polnisch / Russisch / Spanisch

Vielen Dank!